

Nové přihlašovací heslo

Krok 1 | Úvodní email

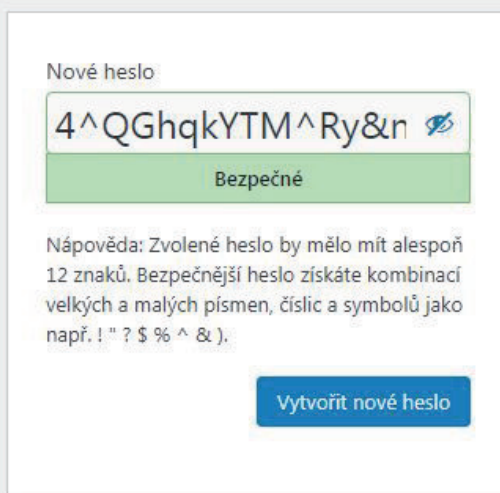
Takto bude vypadat první email, který dostanete do vaší emailové schránky.




- A** Ve spodní části uvidíte Vaše přihlašovací jméno a dlouhý jednorázový URL odkaz.
- B** Po kliknutí na tento jednorázový odkaz budete přesměrováni na příslušnou WWW adresu viz Krok 2.

Krok 2 | Zadání nového hesla

Na této stránce zadáte a potvrdíte nové heslo pro přihlašování do školení.



Nové heslo

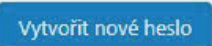
4^QGhqkYTM^Ry&n 

Bezpečné

Nápověda: Zvolené heslo by mělo mít alespoň 12 znaků. Bezpečnější heslo získáte kombinací velkých a malých písmen, číslic a symbolů jako např. ! " ? \$ % ^ &).

Vytvořit nové heslo

← Zpět: KONTROL Kurzy

- A** Zadejte heslo, které by mělo obsahovat alespoň jedno Velké písmeno a jednu číslici.
- B** Po stisknutí tlačítka  se nové heslo nahraje do systému a systém ho potvrdí viz Krok 3.
- !** **DŮLEŽITÉ!** Tento formulář funguje pouze jednou. Pokud se Vám nepodařilo zadat heslo, kontaktujte technickou podporu: grafika@fl-it.cz s žádostí o nové heslo. Obratem Vám bude zaslán nový email viz Krok 1.

Krok 3 | Potvrzení nového hesla

Takto vypadá stránka s potvrzením přijetí nového hesla do systému.

Nové heslo bylo vytvořeno.

← Zpět: KONTROL Kurzy

- A** Pokud jste heslo zadali úspěšně, uvidíte toto potvrzení.
- !** Pokud Vám systém nepotvrdil správné zadání hesla, kontaktujte technickou podporu: grafika@fl-it.cz s žádostí o nové heslo. Obratem Vám bude zaslán nový email viz Krok 1.
- B** Nyní se můžete nově přihlásit na stránce školení www.ekon-trol.cz pod svým novým Heslem.